






USO DEL MOUSE E DELLA TASTIERA Ver.(1.0)











In un computer il mouse è uno strumento indispensabile per l'operatività sia del Sistema Operativo che dei vari Programmi applicativi.

Di seguito è descritto l'utilizzo del mouse e dei comandi rapidi della tastiera per il Sistema Operativo Microsoft Windows® nelle varie versioni.

Uso del Mouse

AZIONE	EFFETTO
clic con il tasto sinistro del mouse 	seleziona un oggetto (per poter poi agire su di esso in vari modi) o rende attiva una finestra
clic con il tasto destro del mouse 	visualizza il menu di scelta rapida con le operazioni possibili sull'oggetto cliccato (utile in particolare sul desktop)
doppio clic con il tasto sinistro 	apre un file e lancia un programma
clic e trascinamento con il mouse 	sposta un oggetto <i>oppure</i> seleziona un gruppo di oggetti <i>oppure</i> seleziona un brano di testo in un word processor
movimento della rotella del mouse 	fa scorrere verso l'alto o verso il basso il contenuto di un documento (per esempio una pagina web) o un elenco di file e cartelle

Uso dei comandi rapidi della Tastiera

TASTI	RISULTATO
	apre il menu che dà accesso a tutte le applicazioni presenti sul computer
	apre la Guida in linea del programma aperto nella finestra attiva
	invia un comando al computer e manda a capo negli elaboratori di testo
	elimina il file, la cartella o la parte di documento selezionata
	copia negli <i>Appunti</i> il file, la cartella o la parte di documento selezionata
	sposta negli <i>Appunti</i> il file, la cartella o la parte di documento selezionata
	incolla dagli <i>Appunti</i> il file, la cartella o la parte di documento selezionata
	annulla l'ultima operazione effettuata
	permette di passare da una applicazione aperta a un'altra
	interrompe un'applicazione bloccata; se ripetuto, riavvia il computer

Limitazione di responsabilità

L'Autore ha messo ogni cura nella stesura di questo documento, che tuttavia non può essere ritenuto esente da errori e refusi tipografici, per tale ragione l'Autore non fornisce alcuna garanzia riguardo la completezza e l'esattezza delle informazioni contenute, né potrà essere considerato responsabile per eventuali errori, omissioni, inaccuratezze, perdite o danni eventualmente arrecati a causa di tali informazioni, ovvero istruzioni ovvero consigli contenuti nel presente documento.

L'Autore è grato, fin da ora, verso tutti coloro che vorranno segnalargli eventuali inesattezze e errori contenuti nel testo. L'Autore si riserva il diritto di effettuare modifiche a propria discrezione, e in qualsiasi momento senza darne preventiva notifica.



Quest'opera è stata rilasciata sotto la licenza Creative Commons Attribution-ShareAlike 2.5 Italy. Per leggere una copia della licenza visita il sito web <http://creativecommons.org/licenses/by-sa/2.5/it/> o spedisci una lettera a Creative Commons, 171 Second Street, Suite 300, San Francisco, California, 94105, USA.

Copyright © 2011 Giovanni Ponziani